

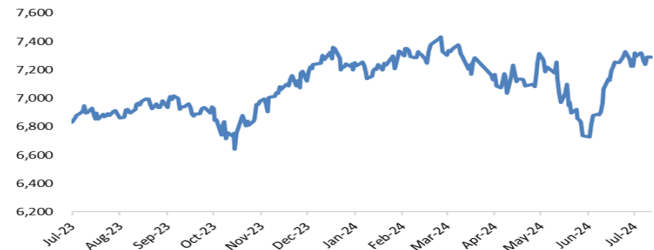
TRADING IDEAS

Kode	Rekomendasi	Take Profit	Stop Loss
SMRA	Buy	570-590	530
BIRD	Buy	1710-1730	1650
PGEO	Buy	1300-1320	1255
DOID	Buy	790-810	745
BRMS	Buy	158-163	150

Market Review & Outlook

Realisasi Investasi Semester I-2024 Tumbuh 22.3% YoY

IHSG Berpotensi Menguat di Range 7220-7340



MARKET INDEX

Market	Close	+/-	Chg %
IHSG	7,288.9	0.7	0.01%
Nikkei	38,468.6	801.2	2.13%
Hangseng	17,238.3	217.0	1.28%
Kospi	2,765.5	33.6	1.23%
Strait Times Index	3,444.2	45.3	0.52%
TWSE	22,164.5	45.3	0.20%
SET	1,307.2	15.6	0.00%
Shanghai	2,891.8	0.9	0.03%
FTSE 100	8,292.4	6.6	0.08%
Xetra Dax	18,320.7	-96.9	-0.53%
Dow Jones	40,539.9	-49.4	-0.12%
Nasdaq	17,370.2	12.3	0.07%
S&P 500	5,463.5	4.4	0.08%

JCI DATA

Volume (Mn Share)	14,527
Value (Bn IDR)	10,360
Freq (Thousand Times)	941,407
Market Cap (Tr IDR)	12,396

FOREIGN TRANSACTION

Net Buy (Sell) Daily Bn	176.63
Net Buy (Sell) YTD Tn	-2.45
Ownership (June)	45.67%
Source : RTI, IDX	

COMMODITY

Description	Last	+/-	Chg %
Oil Price (Brent) USD/barel	79.8	-1.3	-1.66%
Oil Price (WTI) USD/barel	75.8	-1.3	-1.75%
Gold Price USD/Ounce	2384.2	-3.0	-0.13%
Nickel-LME (US\$/ton)	15564.8	25.2	0.16%
Tin-LME (US\$/ton)	29066.0	-248.8	-0.85%
CPO Malaysia (RM/ton)	3908.0	-34.0	-0.86%
Coal NWC (US\$/ton)	140.1	5.3	3.93%
Natural Gas (US\$/MMBtu)	1.9	-0.1	-4.94%

ECONOMIC CALENDAR

COUNTRY	EVENT	ACTUAL	PREV
29 July 2024			
US	Dallas Fed Manufacturing Index Jun	-17.5%	-15.1
ID	FDI YoY Q2	16.6%	15.5%
30 July 2024			
EA	GDP Growth Rate QoQ Flash		0.3%
	GDP Growth Rate YoY Flash		0.4%
US	JOLTs Job Openings Jun		8.14M

DISCLAIMER

This Document is for information only and for the use of the recipient. It is not to be reproduced or copied or made available to others. Under no circumstances is it to be considered as an offer to sell or solicitation to buy any security. Any recommendation contained in this report May not be suitable for all investors and strictly a personal view and should not be used as a sole judgment for investment. Moreover, although the information contained herein has been obtained from sources believed to be reliable, its accuracy, completeness and reliability cannot be guaranteed. All rights reserved by Mega Capital Sekuritas.

DUAL LISTING

Saham	Mkt	US\$	[+/-]
Telkom (TLK)	NY	18.91	-27.00%

Harga Penutupan : 7/29/2024

Realisasi Investasi Semester I-2024 Tumbuh 22.3% YoY

Kementerian Investasi/Badan Koordinasi Penanaman Modal (BKPM) mencatat realisasi investasi di Indonesia sepanjang semester I tahun 2024 mencapai Rp829.9 triliun, tumbuh 22.3% yoy, dimana FDI menjadi kontributor terbesar dari total realisasi investasi yang mencapai Rp421.7 triliun, (+16.1% yoy). Sementara itu, realisasi penanaman modal dalam negeri (PMDN) tercatat sebesar Rp408.2 triliun, (+29.4% yoy). Capaian realisasi investasi Rp829.9 triliun itu sudah memenuhi sekitar 50.3% dari target 2024. Adapun lima besar negara asal investasi hingga semester I 2024 adalah Singapura sebesar US\$ 8.9 miliar, Tiongkok sebesar US\$ 3.9 miliar, Hongkong sebesar US\$ 3.8 miliar, Amerika Serikat sebesar US\$ 2 miliar, dan Jepang sebesar US\$ 1.8 miliar.

GLOBAL SENTIMENT

Bursa Saham Global Konsolidasi, Pasar Cermati Rilis Kinerja Emiten. Bursa saham AS bergerak datar cenderung melemah merespons rilis kinerja emiten sambil menanti rilis emiten teknologi raksasa MSFT di esok hari. Mayoritas bursa Eropa justru melemah seiring rilis kinerja barang mewah yang berkapitalisasi besar menunjukkan pelemahan seperti LVMH, Hermes, dll. Di sisi lain, emiten perminyakan Eropa justru rebound diantaranya Thales dan Total Energy. Pelaku pasar fokus menanti pertemuan FOMC The Fed dan keputusan suku bunga Bank Sentral Inggris (BoE). Beralih ke Asia, mayoritas indeks menguat seiring sentimen positif yang berlanjut dari rilis data inflasi PCE AS pada Jumat lalu yang sesuai perkiraan pasar. Menjelang penutupan bursa Hongkong justru menguat hingga 1.3%, hal ini terjadi setelah pengadilan Hongkong menangguhkan sidang terkait petisi yang mengusulkan pembubarhan perusahaan properti raksasa "Country Garden" hingga 20 Januari 2025 mendatang. Selain itu, bursa Asia juga menanti hasil pertemuan "Politburo" di Tiongkok yang akan berlangsung beberapa hari mendatang, pasar berharap pemerintah Tiongkok tetap mempertahankan kebijakan yang longgar di sisa tahun ini setelah pekan lalu PBoC secara mengejutkan memangkas suku bunga.

Bursa Domestik. IHSG menguat tipis 0.01% ke level 7288, performa IHSG sejalan dengan bursa global yang cenderung konsolidasi. Pelaku pasar menanti rilis data global khususnya kebijakan dari berbagai bank sentral. Investor asing mencatatkan net buy di pasar reguler sebesar Rp 47 miliar, beberapa saham yang paling banyak dibeli yaitu BBCA, TLKM, dan AMMN. Pelemahan DXY memungkinkan mayoritas komoditas menguat sehingga menjadi sentimen positif bagi sektor bahan baku dan energi yang masing-masing menguat 0.77% dan 0.03%. Sebaliknya sektor yang menjadi pemberat IHSG yaitu infrastruktur dimana saham BREN yang memiliki bobot besar terhadap indeks melemah hampir 3% sehari dan harga saham emiten telekomunikasi cenderung datar menjelang rilis kinerja kuartal 2.

Komoditas Gas Alam. Meski secara mingguan masih melemah 10%, namun harga gas alam secara harian rebound ke atas US\$ 2.05/ MMBtu. Hal ini disebabkan oleh ketidakpastian pasokan dari eksportir utama gas alam yang membuat permintaan meningkat sebagai antisipasi gangguan pasokan. Pasanya tambang LNG Ichthys di Darwin, Australia sedang mengalami gangguan distribusi, selain itu tambang LNG di Norwegia juga sedang mengalami gangguan. Sementara itu, laporan terbaru dari EIA menunjukkan AS menambahkan 22 miliar kaki kubik (Bcf) gas ke penyimpanan mingguan lalu, melebihi harapan pasar dari kenaikan 15 Bcf.

DISCLAIMER

This Document is for information only and for the use of the recipient. It is not to be reproduced or copied or made available to others. Under no circumstances is it to be considered as an offer to sell or solicitation to buy any security. Any recommendation contained in this report may not be suitable for all investors and strictly a personal view and should not be used as a sole judgment for investment. Moreover, although the information contained herein has been obtained from sources believed to be reliable, its accuracy, completeness and reliability cannot be guaranteed. All rights reserved by Mega Capital Sekuritas.

JCI REVIEW & OUTLOOK



IHSG break MA jangka pendek dan bertahan diatas fibonanci 78.6%, berpotensi lanjut menguat menuju dynamic resistance terdekat didukung stochastic bullish crossover. IHSG diperkirakan bergerak menguat pada rentang 7220-7340.

	1	2	3
Support	7220	7170	7100
Resisten	7340	7400	7455

STOCKS PICK



SMRA membentuk marubozu candle dan harga break MA 200, berpeluang lanjut menguat menuju resistance berikutnya didukung stochastic berpotensi bullish crossover.

Rekomendasi : Buy
 Entry Level : 545-560
 Take Profit : 570-590
 Stop Loss : 530



BIRD telah break dari MA 100 diikuti MACD goldencross sehingga berpeluang lanjut menguat menuju resistance berikutnya didukung indicator parabolic SAR yang masih menunjukkn sinyal beli.

Rekomendasi : Buy
 Entry Level : 1670-1690
 Take Profit : 1710-1730
 Stop Loss : 1650

DISCLAIMER

This Document is for information only and for the use of the recipient. It is not to be reproduced or copied or made available to others. Under no circumstances is it to be considered as an offer to sell or solicitation to buy any security. Any recommendation contained in this report May not be suitable for all investors and strictly a personal view and should not be used as a sole judgment for investment. Moreover, although the information contained herein has been obtained from sources believed to be reliable, its accuracy, completeness and reliability cannot be guaranteed. All rights reserved by Mega Capital Sekuritas.

STOCK PICK



PGEO membentuk spinning top candle dan harga break MA 200, berpotensi lanjut menguat menuju resistance terdekat, dikonfirmasi oleh momentum stochastic goldencross.

Rekomendasi : Buy
 Entry Level : 1270-1285
 Take Profit : 1300-1320
 Stop Loss : 1255



DOID membentuk tweezer bottom dan harga bertahan diatas MA jangka pendek,berpeluang lanjut menguat menuju strong harmonic resistance didukung stochastic berpotensi bullish crossover.

Rekomendasi : Buy
 Entry Level : 760-775
 Take Profit : 790-810
 Stop Loss : 745



BRMS rebound dari area minor support dan harga bertahan diatas MA jangka pendek,berpotesi lanjut menguat menuju resistance terdekat didukung stochastic bullish crossover.

Rekomendasi : Buy
 Entry Level : 153-156
 Take Profit : 158-163
 Stop Loss : 150

DISCLAIMER

This Document is for information only and for the use of the recipient. It is not to be reproduced or copied or made available to others. Under no circumstances is it to be considered as an offer to sell or solicitation to buy any security. Any recommendation contained in this report May not be suitable for all investors and strictly a personal view and should not be used as a sole judgment for investment. Moreover, although the information contained herein has been obtained from sources believed to be reliable, its accuracy, completeness and reliability cannot be guaranteed. All rights reserved by Mega Capital Sekuritas.

STOCKS MARKET NEWS

- **TLKM : Laba 1H24 Turun Mnejadi Rp11.76 Triliun**

Telkom Indonesia (TLKM) per 30 Juni 2024 mencatat pendapatan sebesar Rp75.29 triliun, naik 2.47% yoy (1H23: Rp73.47 triliun). Beban operasi, pemeliharaan, dan jasa telekomunikasi Rp19.46 triliun, bertambah dari Rp19.17 triliun. Beban penyusutan dan amortisasi Rp16.12 triliun, naik dari Rp15.94 triliun. Beban karyawan Rp9.48 triliun, bengkak dari Rp7.84 triliun. Dengan demikian, laba bersih menjadi Rp11.76 triliun, turun 7.76% yoy dari periode sama tahun lalu senilai Rp12.75 triliun. Sehingga, laba per saham dasar menjadi Rp118.72 per saham dari posisi sebelumnya Rp128.77 per saham.

- **ASSA : Laba Semester I-2024 Naik 289% YoY**

PT Adi Sarana Tbk (ASSA) membukukan kenaikan laba tahun berjalan sebesar 289.45% yoy menjadi Rp152.82 miliar pada semester I-2024, dibandingkan periode sama tahun lalu sebesar Rp39.24 miliar. Kenaikan laba tersebut berbanding terbalik dengan pendapatan yang justru turun tipis dari Rp2.38 triliun menjadi Rp2.36 triliun. Pertumbuhan laba ditopang atas sejumlah faktor, seperti penurunan beban pokok pendapatan dari Rp1.82 triliun menjadi Rp1,69 triliun. Alhasil laba bruto naik dari Rp 568.62 miliar menjadi Rp676.67 miliar. Disisi lain, penurunan beban umum dan administrasi serta penurunan beban keuangan juga mendorong peningkatan laba ASSA di 1H24.

- **INCO : Laba 1H24 Turun 82% YoY menjadi Rp611 Miliar**

Sepanjang 1H24, PT Vale Indonesia Tbk (INCO) mencatat pendapatan sebesar US\$478.7 juta, turun 27.34% yoy dari US\$658.90 juta pada semester I-2023. Sedangkan secara kuartalan tercatat pertumbuhan pendapatan sebesar 8% di 2Q24 menjadi 248,8 juta (1Q24: US\$229.90 juta) didorong oleh harga rata-rata nikel yang lebih tinggi pada kuartal II-2024 (+12% yoy). oleh karena itu, secara kuartalan INCO mencatat laba sebesar US\$31.1 juta di 2Q24 atau naik signifikan dari kuartal I-2024 yang tercatat sebesar US\$ 6,2 juta. Sedangkan sepanjang periode 1H24, laba bersih turun 82.05% menjadi US\$ 37.28 juta atau sekitar Rp 611.26 miliar (kurs per dolar Rp16,394).

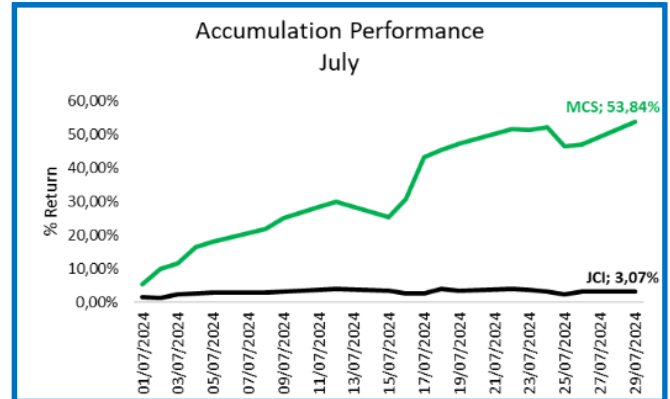
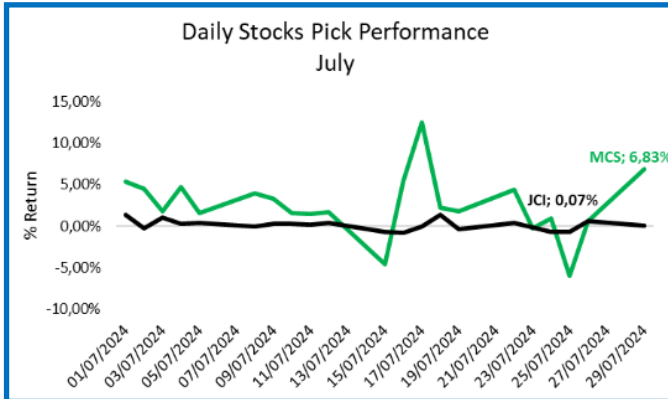
- **AALI : Pendapatan 1H24 Sebesar Rp10.31 Triliun, Naik 10% YoY**

PT Astra Agro Lestari Tbk (AALI) mencatat lonjakan laba bersih sebesar 36.31% menjadi Rp501.04 miliar pada semester I-2024, (1H23: Rp367.57 miliar). pertumbuhan tersebut sejalan dengan kenaikan pendapatan perseroan dari Rp9.39 triliun menjadi Rp10.31 triliun di 1H24. laba per saham AALI naik dari Rp190.98 menjadi Rp260.32 per saham. AALI juga berhasil mencatat kenaikan asset dari Rp28.84 triliun menjadi Rp29.65 triliun. Liabilitas naik dari Rp6.28 triliun menjadi Rp6.90 triliun. Adapun ekuitas naik dari Rp22.56 triliun menjadi Rp22.74 triliun.

DISCLAIMER

This Document is for information only and for the use of the recipient. It is not to be reproduced or copied or made available to others. Under no circumstances is it to be considered as an offer to sell or solicitation to buy any security. Any recommendation contained in this report May not be suitable for all investors and strictly a personal view and should not be used as a sole judgment for investment. Moreover, although the information contained herein has been obtained from sources believed to be reliable, its accuracy, completeness and reliability cannot be guaranteed. All rights reserved by Mega Capital Sekuritas.

REVIEW STOCKS PICK



CORPORATE ACTION CALENDAR

DATE	TICKER	TIME	ACTION
30/07/2024	TRON	09.30	RUPS
	MTFN	10.00	
	MIKA	10.00	
	CBUT	10.30	
31/07/2024	PGEO	14.00	
DATE	TICKER	DPS (Rp)	ACTION
30/07/2024	MAPI	8	Payment Date Dividen
	WEHA	6	
31/07/2024	UFOE	1.4	
	NCKL	26.716	
	CSAP	7	
	SOHO	12	
	ISSP	15	

DISCLAIMER

This Document is for information only and for the use of the recipient. It is not to be reproduced or copied or made available to others. Under no circumstances is it to be considered as an offer to sell or solicitation to buy any security. Any recommendation contained in this report May not be suitable for all investors and strictly a personal view and should not be used as a sole judgment for investment. Moreover, although the information contained herein has been obtained from sources believed to be reliable, its accuracy, completeness and reliability cannot be guaranteed. All rights reserved by Mega Capital Sekuritas.

Research Division

Cheril Tanuwijaya	Cheril.tanuwijaya@megasekuritas.id	+62 21 7917 5599	62035
Rifdah Fatin Hasanah	Rifdah.fatin@megasekuritas.id	+62 21 7917 5599	62186
Lia Andani	Lia.Andani@megasekuritas.id	+62 21 7917 5599	62431

Retail Equity Sales Division

Dewi Suryani	dewi.suryani@megasekuritas.id	+62 21 7917 5599	62441
Ety Sulistyowati	ety.sulistyowati@megasekuritas.id	+62 21 7917 5599	6240
Fadel Muhammad Iqbal	fadel@megasekuritas.id	+62 21 7917 5599	62164
Syaifathir Muhamad	fathir@megasekuritas.id	+62 21 7917 5599	62179

Fixed Income Sales & Trading

Tel. +62 7917 5559-62 Fax. +62 21 7917 5965

Investment Banking

Tel. +62 21 7917 5599 Fax. +62 21 7919 3900

. Mega Capital Sekuritas
Menara Bank Mega Lt. 2
Jl. Ka P. Tendean, Kav 12-14 A
Jakarta Selatan 12790

DISCLAIMER

This Document is for information only and for the use of the recipient. It is not to be reproduced or copied or made available to others. Under no circumstances is it to be considered as an offer to sell or solicitation to buy any security. Any recommendation contained in this report May not be suitable for all investors and strictly a personal view and should not be used as a sole judgment for investment. Moreover, although the information contained herein has been obtained from sources believed to be reliable, its accuracy, completeness and reliability cannot be guaranteed. All rights reserved by Mega Capital Sekuritas.